
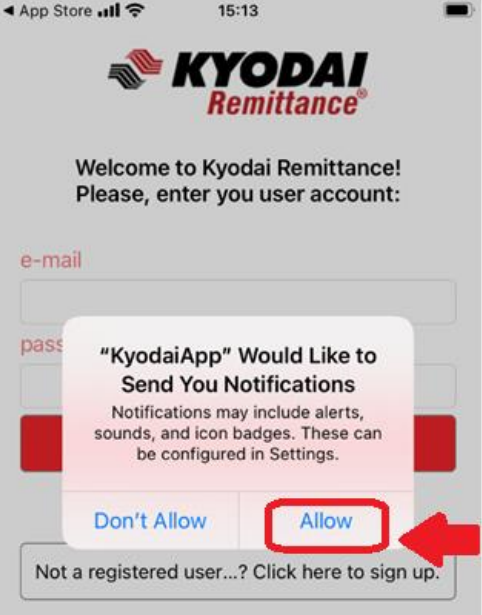
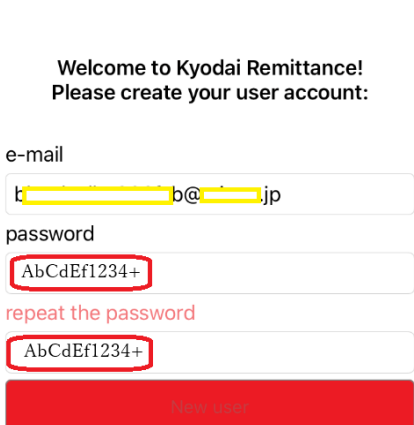
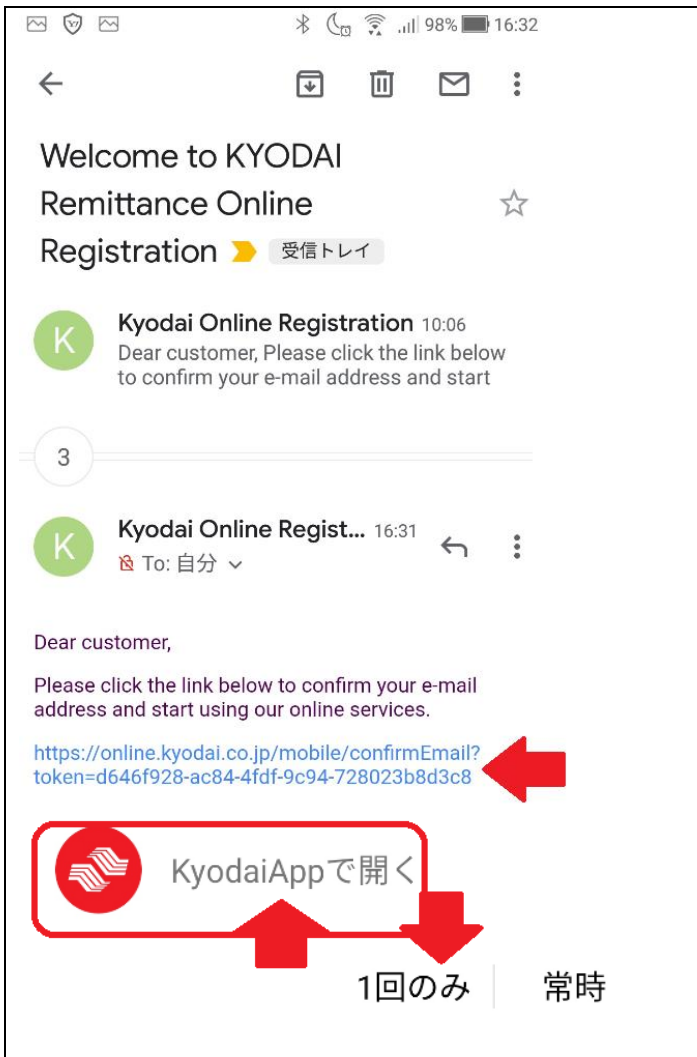


KyodaiApp မှလျှောက်ထားနည်း

How to Apply from KyodaiApp

<p>Overview</p> <ul style="list-style-type: none"> E-mail account Verification Sender Registration eKYC Beneficiary Registration 	<p>ခြုံငုံသုံးသပ်ချက်</p> <ul style="list-style-type: none"> အီးမေးလ်အကောင့်အတည်ပြုခြင်း ငွေပို့သူ အချက်လက်ဖြည့်ခြင်း eKYC (Customer Identification Check) ငွေလက်ခံသူအချက်လက်ဖြည့်ခြင်း
	<p>“Press New Member”.</p> <p>“ New Member” ကိုနှိပ်ပါ။</p>
	<p>Press “Allow” to send an e-mail notice.</p> <p>အီးမေးလ်အကြောင်းကြားရရန် “ Allow” ကိုနှိပ်ပါ။</p>
	<p>Enter your e-mail address.</p> <p>Decide your password and enter it twice.</p> <p>သင်၏အီးမေးလ်လိပ်စာထည့်ပါ</p> <p>သင်၏Password ကိုဆုံးဖြတ်ပြီးနှစ်ကြိမ်ရိုက်ထည့်ပါ။</p>



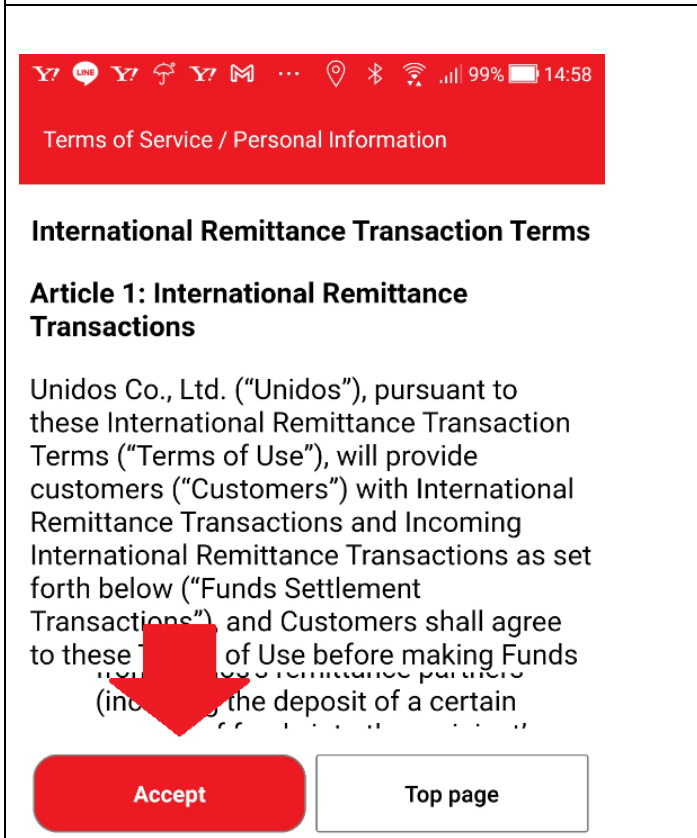
Check your e-mail account.

Important!
Open it with KyodaiApp. (Click KyodaiApp.)

သင်၏အီးမေးလ်အကောင့်ကိုစစ်ဆေးပါ။

အရေးကြီးတယ်။

KyodaiApp ဖြင့်ဖွင့်ပါ။ (KyodaiApp ကိုနှိပ်ပါ။)

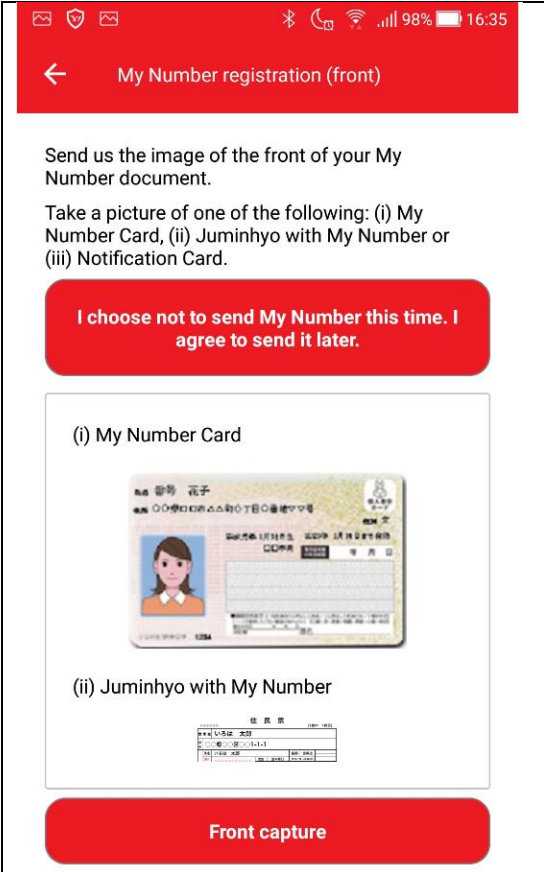


Terms of Service and Privacy Policy:

Press “Accept” to proceed.

ဝန်ဆောင်မှု နှင့် စည်းကမ်းချက်များ

ဆက်လက်ဆောင်ရွက်ရန် “Accept” ကိုနှိပ်ပါ။



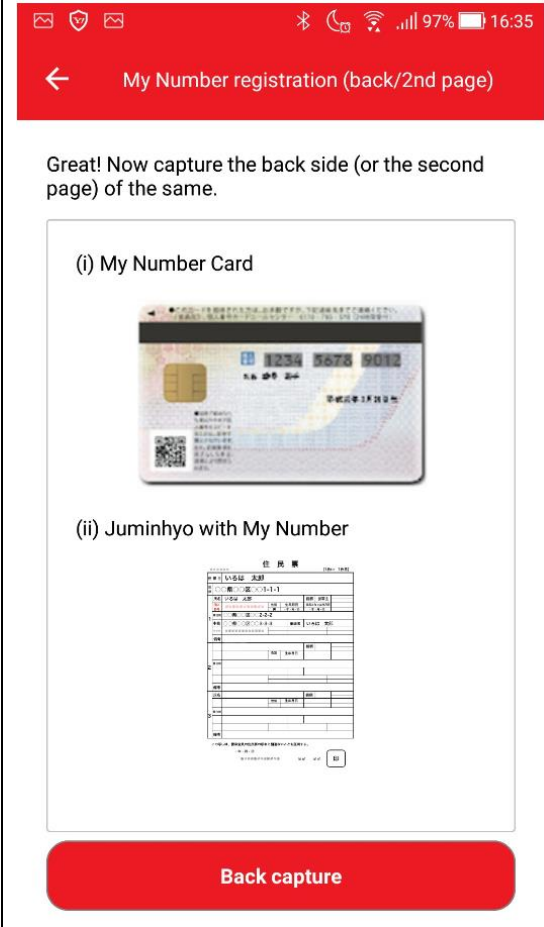
My Number

If you do not have My Number Card or Notification, press “I choose not to send” button.

သင့်တွင် my number card မရှိပါက
“ ငါမပို့ရန်ရွေးချယ်သည်” ခလုတ်ကိုနှိပ်ပါ။

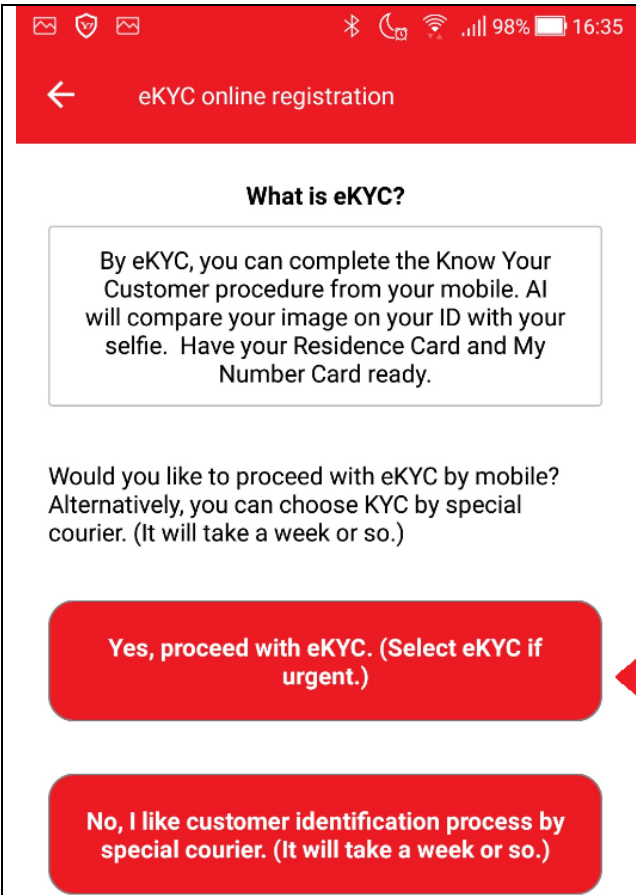
If you have My Number Card or Notification, please take a photo.

သင့်တွင် My number card ရှိပါက ကျေးဇူးပြု၍
ဓာတ်ပုံရိုက်ပါ။



Take a photo of the back too.

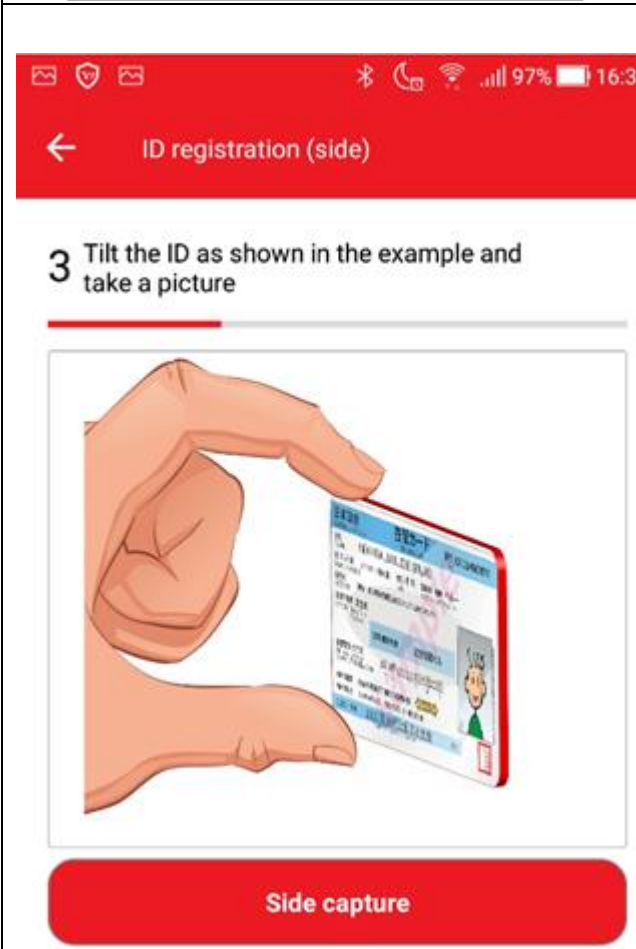
နောက်ကျောကိုဓာတ်ပုံရိုက်ပါ။



eKYC

Choose "Yes".

“Yes” ကိုရွေးပါ။



Now take a photo of your residence card from sideways. This is to check the thickness of the card. Yet take a clear picture of the address and your portrait.


သင်၏zairyuu ကဒ် ဘေးဘက်မှဓာတ်ပုံရိုက်ပါ။
(ပုံကိုကြည့်ပါ။)

ဒါကကဒ်ရဲ့အထူကိုစစ်ဆေးဖို့ဖြစ်တယ်။

လိပ်စာနှင့်သင်၏ပုံကိုရှင်းရှင်းလင်းလင်းရိုက်ကူးပါ။



4 Please take a selfie. Place your device upright and look directly to the camera with a neutral expression.




Take selfie

Take a picture of yourself as shown in this example. With a neutral expression in your face.

ဒီဥပမာမှာပြထားတဲ့အတိုင်းသင့်ကိုယ်သင်ပုံတပုံ ရိုက်ကူးပါ။ ။

5 Perfect! Now follow the instructions below.



Selfie Challenge:

Please change your face expression as instructed and take a picture. The instruction can be "Smile", "Upset/Sad", "Look Right", "Look Left", "Surprised" etc. You may fail a few times but can continue until you succeed.

Selfie Challenge:

ကျေးဇူးပြုပြီးသင်၏မျက်နှာအမူအရာကိုညွှန်ကြားချက်များအတိုင်းပြောင်းလဲပြီးဓာတ်ပုံရိုက်ပါ။ "Smile", "ဝမ်းနည်း", "ညာဘက်ကြည့်", "ဘယ်ဘက်ကြည့်" "အံ့သြ" ။ မအောင်မြင်လျှင်သင်ဆက်လုပ်နိုင်သည်။

<div style="background-color: red; color: white; padding: 5px; display: flex; justify-content: space-between; align-items: center;"> Y? 📶 Y? 📶 Y? 📶 ... 📍 4G 📶 95% 🔋 15:10 OK </div> <div style="background-color: red; color: white; padding: 5px; text-align: center; font-weight: bold;">BASIC INFORMATION</div> <p>1 Personal information</p> <hr/> <p>Full Name (exactly in the same order as appears in your ID)</p> <p><u>khin lay</u></p> <p>Gender</p> <p><u>Female</u></p> <p>Nationality</p> <p><u>Myanmar</u></p> <p>Date of Birth</p> <p><u>1/1/2000</u></p> <p>Type of ID</p> <p><u>Residence Card</u></p> <p>ID Number</p> <p><u>AB12345678CD</u></p> <p>Expiration date</p>	<p>Your name as shown on your Residence Card. သင်၏zairyuuကဒ်တွင်ဖော်ပြထားသည့်အတိုင်းသင်၏အမည်။</p> <p>Male/Female</p> <p>Nationality နိုင်ငံသား</p> <p>Date of Birth မွေးနေ့</p> <p>ID Number ID နံပါတ်</p> <p>Expiration Date Zairyuu card သက်တမ်းကုန်ဆုံးရက်</p>
<p>Status of Residence</p> <p><u>Temporary</u></p>	<p>Choose “Temporary” for Status of Residence.</p> <p>နေထိုင်ခွင့်အခြေအနေအတွက် “Temporary” ကိုရွေးချယ်ပါ။</p>
<p>Type</p> <p><u>Technical Intern Training</u></p> <p>Expiration date</p> <p><u>1/1/2022</u></p> <p>I am or my family is PEP <input checked="" type="checkbox"/></p> <p><small>PEP means Politically Exposed Persons, individuals who are or have been entrusted with prominent public function.</small></p>	<p>See the details of the type below. အောက်ပါအမျိုးအစား အသေးစိတ်ကိုကြည့်ပါ။</p> <p>Expiration Date သက်တမ်းကုန်ဆုံးရက်</p> <p>If you or your family are the government top official or the governor of the central bank, please turn the slide on.</p>

သင်သို့မဟုတ်သင်၏မိသားစုသည်အစိုးရထိပ်ပိုင်းအရာရှိသို့မဟုတ်ဗဟိုဘဏ်၏အုပ်ချုပ်ရေးမှူးဖြစ်လျှင် ကျေးဇူးပြု၍ ခလုပ်(အပိုင်း)ကိုဖွင့်ပါ။

Type of Residence

Diplomat	သံတမန်
Technical Intern Training	နည်းပညာပိုင်းဆိုင်ရာ Intern သင်တန်း
Long-Term Resident	ရှေ့ညီဌာနေကိုယ်စားလှယ်
Skilled Labor	ကျွမ်းကျင်လုပ်သား
Medical Services	ကျန်းမာရေးဝန်ဆောင်မှုများ
Instructor	နည်းပြ
Official	တရားဝင်
Professor	ပါမောက္ခ
Artist	အနုပညာရှင်
Religious Activities	ဘာသာရေးလှုပ်ရှားမှုများ
Journalist	ဂျာနယ်လစ်
Legal/Account Services	ဥပဒေရေးရာ / အကောင်အထောင်မှု
Researcher	သုတေသီ
Entertainer	ဖျော်ဖြေရေး
Intra-Company Transferee	ကုမ္ပဏီတွင်းလွှဲပြောင်းသူ
Cultural Activities	ယဉ်ကျေးမှုဆိုင်ရာလှုပ်ရှားမှုများ
Temporary Visitor	ယာယီ Vis ည့်သည်
Dependent	မှီခိုသည်
Trainee	သင်တန်းသား
Designated Activities	သတ်မှတ်ထားသောလှုပ်ရှားမှုများ
Spouse/Child of JPN National	JPN အမျိုးသား၏အိမ်ထောင်ဖက် / ကလေး
Spouse/Child of Perm Resident	Perm နေထိုင်သူ၏အိမ်ထောင်ဖက် / ကလေး
Highly Skilled Professional	အဆင့်မြင့်ကျွမ်းကျင်ပညာရှင်
Engineer/SpecHuman/IntSer	အင်ဂျင်နီယာ / လူ့အထူးကု / နိုင်ငံတကာဝန်ဆောင်မှု
Business Manager	စီးပွားရေးမန်နေဂျာ
Nursing Care	သူနာပြုစောင့်ရှောက်မှု
Specified Skilled Worker	အထူးကျွမ်းကျင်လုပ်သား
Highly Skilled Foreign Pro	အထူးကျွမ်းကျင်သောနိုင်ငံခြားသား Pro

ADDRESS IN JAPAN

7 Address

Postal Code

1690073

Prefecture

City

Address 2 (in the same way as appears on your ID)

Enter the Postal Code in Japan and press the lupe button to show a part of your address.

ဂျပန်စာတိုက် number ကိုရိုက်ထည့်ပါ။
သင်၏လိပ်စာ၏အစိတ်အပိုင်းကိုပြသရန် lupe ခလုတ်ကိုနှိပ်ပါ။

Postal Code

1690073

Prefecture

TOKYO TO

City

SHINJUKU-KU

Address 2 (in the same way as appears on your ID)

HYAKUNINCHO 2-4-8

Address 3

Stairs Building 2F

Address 4

Enter the details of your address.

သင့်လိပ်စာအသေးစိတ်ကိုထည့်ပါ

CONTACT

8 Your Contact

Home telephone

0332801029

Mobile

09012345678

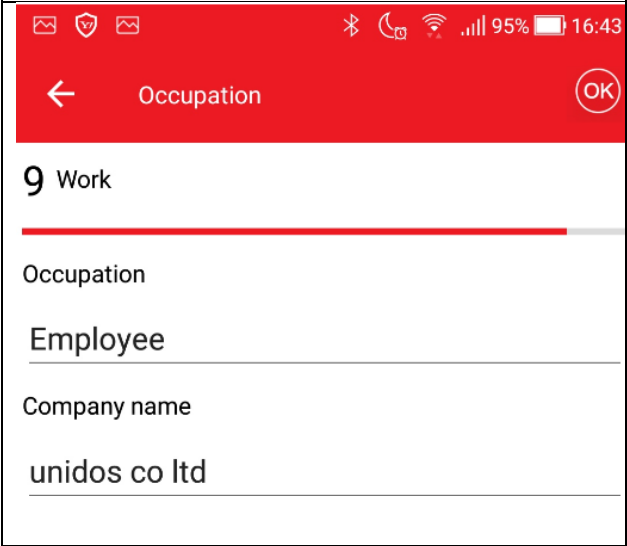
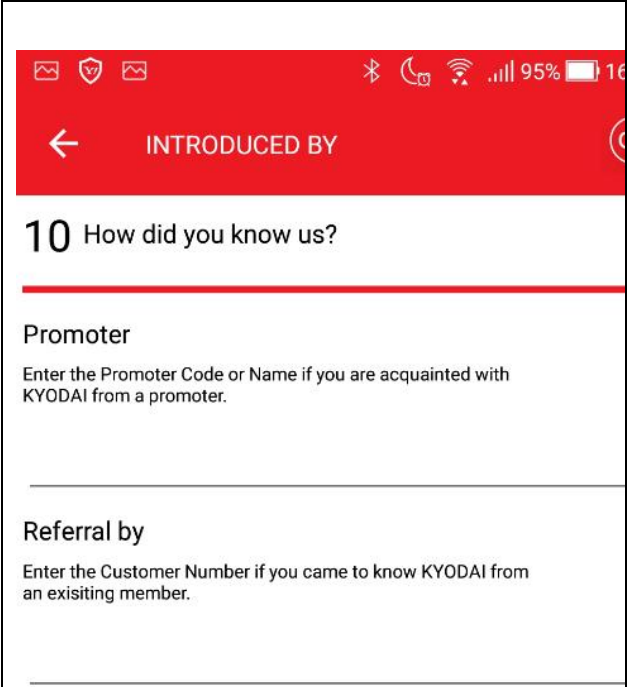
Mobile carrier




SoftBank

e-mail address


Enter your telephone number and the mobile carrier.



သင်၏တယ်လီဖုန်းနံပါတ်နှင့်မိုဘိုင်းအော်ပရေတာကိုထည့်ပါ။

<table border="1"> <tr> <td style="background-color: yellow;">Employee</td> <td style="background-color: yellow;">ဝန်ထမ်း</td> </tr> <tr> <td>Student</td> <td>ကျောင်းသား</td> </tr> <tr> <td>Self-employed</td> <td>ကိုယ်ပိုင်လုပ်ငန်းလုပ်သော</td> </tr> <tr> <td>Housewife/husband</td> <td>အိမ်ရှင်မ / ခင်ပွန်း</td> </tr> <tr> <td>Retired/Pensioner</td> <td>အငြိမ်းစား / ပင်စင်စား</td> </tr> <tr> <td>Unemployed</td> <td>အလုပ်လက်မဲ့</td> </tr> <tr> <td>Others</td> <td>အခြား</td> </tr> </table>	Employee	ဝန်ထမ်း	Student	ကျောင်းသား	Self-employed	ကိုယ်ပိုင်လုပ်ငန်းလုပ်သော	Housewife/husband	အိမ်ရှင်မ / ခင်ပွန်း	Retired/Pensioner	အငြိမ်းစား / ပင်စင်စား	Unemployed	အလုပ်လက်မဲ့	Others	အခြား	<p>Profession – Select your profession.</p> <p>အလုပ်အကိုင် - သင်၏အလုပ်အကိုင်ကိုရွေးချယ်ပါ။</p>
Employee	ဝန်ထမ်း														
Student	ကျောင်းသား														
Self-employed	ကိုယ်ပိုင်လုပ်ငန်းလုပ်သော														
Housewife/husband	အိမ်ရှင်မ / ခင်ပွန်း														
Retired/Pensioner	အငြိမ်းစား / ပင်စင်စား														
Unemployed	အလုပ်လက်မဲ့														
Others	အခြား														
 <p>The screenshot shows the 'Occupation' screen in the KYODAI app. At the top, there's a red header with a back arrow, the word 'Occupation', and an 'OK' button. Below the header, it says '9 Work' with a progress bar. There are three input fields: 'Occupation' with 'Employee' entered, 'Company name' with 'unidos co ltd' entered, and a blank field for 'Company name'.</p>	<p>Enter the name of your company.</p> <p>သင့်ကုမ္ပဏီအမည်ကိုရိုက်ထည့်ပါ။</p>														
 <p>The screenshot shows the 'INTRODUCED BY' screen in the KYODAI app. At the top, there's a red header with a back arrow, the text 'INTRODUCED BY', and a circular icon. Below the header, it says '10 How did you know us?' with a progress bar. There are two input sections: 'Promoter' with the instruction 'Enter the Promoter Code or Name if you are acquainted with KYODAI from a promoter.' and 'Referral by' with the instruction 'Enter the Customer Number if you came to know KYODAI from an existing member.'</p>	<p>Reference ကိုးကားချက်များ</p> <p>Enter the promoter code or name if you are referred to by a promoter. အကယ်၍ Promoterတစ် ဦး ကိုရည်ညွှန်းပါက promoter code နံပါတ် သို့မဟုတ် နာမည်ကိုထည့်ပါ။</p>														

<div style="background-color: #cccccc; padding: 5px; margin-bottom: 5px;">  CUSTOMER REGISTRATION </div> <div style="background-color: #ff0000; color: white; padding: 5px; margin-bottom: 5px;">  BENEFICIARY REGISTRATION </div> <div style="background-color: #cccccc; padding: 5px; margin-bottom: 5px;">  in Process </div> <div style="background-color: #cccccc; padding: 5px;">  APPROVAL NOTIFICATION </div>	<p>Next – beneficiary registration. (We are almost there!)</p> <p>နောက်တစ်ခု - သင့်ငွေ လက်ခံသူများကို ထည့်ပါ။</p>
<div style="background-color: #ff0000; color: white; padding: 5px;">     ...    93%  15:17 </div> <div style="background-color: #ff0000; color: white; padding: 5px;"> BASIC INFORMATION OK <small>New beneficiary</small> </div> <div style="border-bottom: 1px solid black; padding: 5px;"> Destination country Myanmar </div> <div style="border-bottom: 1px solid black; padding: 5px;"> Type Individual </div> <div style="border-bottom: 1px solid black; padding: 5px;"> Remittance purpose Maintenance </div> <div style="border-bottom: 1px solid black; padding: 5px;"> First name pyae </div> <div style="border-bottom: 1px solid black; padding: 5px;"> Middle names Ti </div> <div style="border-bottom: 1px solid black; padding: 5px;"> Last name OO </div> <div style="border-bottom: 1px solid black; padding: 5px;"> Nationality Myanmar </div>	<p>Beneficiary ငွေ လက်ခံသူ</p> <p>Type: Individual / Legal Entity အမျိုးအစား: တစ်ဦးချင်း / တရားဝင်အဖွဲ့အစည်း</p> <p>Remittance Purpose. Choose “Maintenance” for family remittance. ငွေလွှဲရည်ရွယ်ချက်။ မိသားစုငွေလွှဲခြင်းအတွက် “family Maintenance” ကိုရွေးချယ်ပါ။</p>
<div style="border-bottom: 1px solid black; padding: 5px;"> Date of Birth 8/1/1971 </div> <div style="border-bottom: 1px solid black; padding: 5px;"> Gender Male </div> <div style="border-bottom: 1px solid black; padding: 5px;"> ID type Identification Card </div> <div style="border-bottom: 1px solid black; padding: 5px;"> ID number 12lamanan000007 </div> <div style="border-bottom: 1px solid black; padding: 5px;"> Who is your beneficiary? Father </div>	<p>Date of Birth of the recipient လက်ခံရရှိသည့်နေ့စွဲ</p> <p>Gender (Male / Female) ကျားနှင့်မ</p> <p>ID Type and Number ID အမျိုးအစားနှင့်နံပါတ်</p> <p>Who is your recipient? မင်းရဲ့လက်ခံသူကဘယ်သူလဲ</p>

Father	ဖခင်
Mother	အမေ
Brother/Sister	အစ်ကိုအစ်မ
Wife/Husband	ဇနီး / ခင်ပွန်း
Domestic Partner	ချစ်သူ ရည်းစား
Child	ကလေး
Friend	သူငယ်ချင်း
Nephew/Niece	တူ/တူမ
Uncle/Aunt	ဦး လေး / အဒေါ်
Granpa/Granma	အဘိုး / အဖွား
Godchild	မြေး
Grandchild	မြေး
Brother/Sister in law	ခဲအို/ယောင်းမ
Cousin	ဝမ်းကွဲ
Father/Mother in law	ယောက္ခမ / ယောက္ခမ
Son/Daughter in law	သမက်/ ချွေးမ
Attorney	ရှေ့နေချုပ်
Myself	ကိုယ့်ကိုယ်ကို
Business Partner	စီးပွားရေးလုပ်ဖော်ကိုင်ဖက်
Stepson/daughter	မွေးစားသား/သမီး



 ADDRESS & CONTACT 

Postal Code

State
shan

City
aungban

Address line 1
12ward no 100

Address line 2
aungbang

Home telephone
01234568

Mobile telephone
0912345678

Recipient's Address

လက်ခံသူ၏လိပ်စာ

State

ပြည်နယ်

City

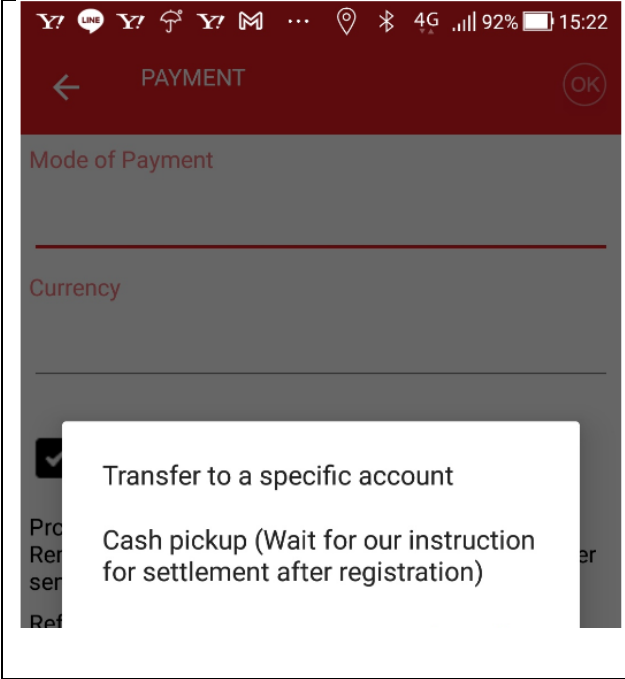
မြို့တော်

Addresses

လိပ်စာများ

Telephone / Mobile

တယ်လီဖုန်း / မိုဘိုင်း

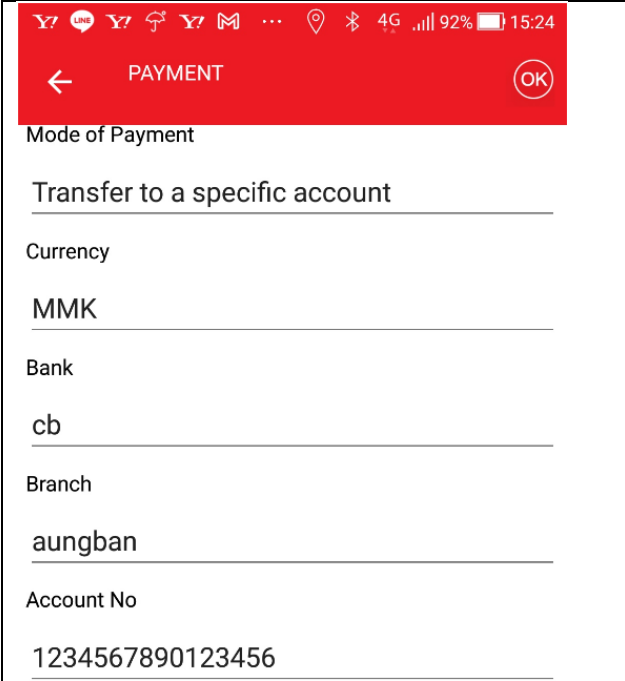


Mode of Payment

- Bank Account; or
- Cash Pick-up

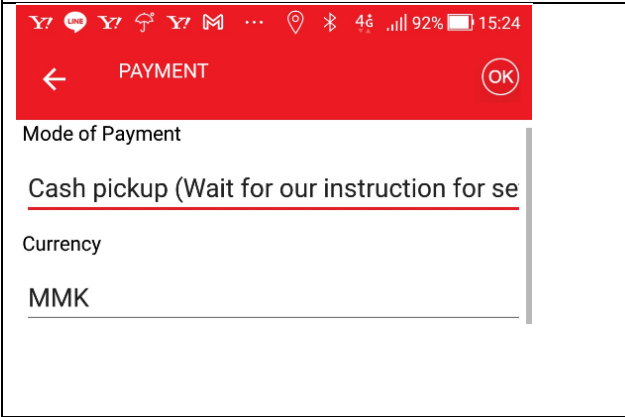
ငွေပေးချေစနစ်

- ဘဏ်အကောင့်(ဒါမှမဟုတ်)
- မှတ်ပုံတင် (ငွေသားထုတ်)



In case of deposit to bank account, please enter the bank / branch / account number.

သင်သည်သင်၏ဘဏ်အကောင့်ထဲသို့ငွေသွင်းပါက (၁) ဘဏ်၏အမည်၊ (၂) Bankခွဲ၏အမည်နှင့် (၃) Bankအကောင့်နံပါတ်ကိုထည့်ပါ။



In case of Cash pick-up, contact at 03-3280-1029.

မှတ်ပုံတင်ငွေသားထုတ်(စနစ်ရွေးရန်)03-6869-6070/08041356255 or FB-Kyodai Remittance Myanmarကို ဆက်သွယ်ပါ။